



# Adviezenboekje

## Groep 8

**2023-2024**

## Algemeen



- Elke ochtend ontbijten
- Een rustige plek om huiswerk te maken
- Ziekte afmelden: voor half 9 via Parro
- Meer dan 1 dag ziek → **elke dag** ziekmelden

Toelichting: Als uw kind een keer niet naar school kan komen, omdat het ziek is of bijvoorbeeld naar de dokter moet, meld uw kind dan voor half 9 af via Parro.

LET OP! Is uw kind meer dan één dag ziek, dan moet u uw kind elke dag **opnieuw ziekmelden**. Doet u dit niet, dan zal uw kind als ongeoorloofd afwezig genoteerd worden.

## Contact



- Mailadressen leerkrachten:  
**[hamide.tilkioglu@elhabib.nl](mailto:hamide.tilkioglu@elhabib.nl)**  
**[ender.surmeli@elhabib.nl](mailto:ender.surmeli@elhabib.nl)**
- Mailadres IB'er:  
**[remziye.seymen@elhabib.nl](mailto:remziye.seymen@elhabib.nl)**
- Directie:  
**[directie@elhabib.nl](mailto:directie@elhabib.nl)**
- Neem minstens **1x per maand contact op met de leerkracht** van uw kind om op de hoogte te blijven over de ontwikkeling van uw kind.
- **Ouderportaal:** een informatiepagina voor ouders van IKC El Habib. Daarop staat informatie over uw kind, uzelf en de school. U kunt bijvoorbeeld de toets resultaten van uw kind bekijken. Dit is het internetadres: <https://ouders.parnassys.net>  
U logt in met hetzelfde mailadres en wachtwoord dat u nu gebruikt voor Parro.
- **Parro:** Alle communicatie tussen school en ouders verloopt via Parro. Op Parro staan belangrijke berichten vanuit de directie en de leerkrachten.  
Let op: Foto's die op Parro geplaatst worden waar meerdere kinderen op staan mag u niet delen via social media of WhatsApp (AVG).

## Taal



- **De kinderen leren:**
  - Nieuwe woorden
  - Alfabetiseren
  - Leestekens
  - Woordsoorten
  - Verkennen van werkwoorden (samengestelde werkwoorden, bijvoeglijk gebruikt voltooid deelwoord)
  - Verkennen van zinnen (samengestelde zinnen met hoofd en bijzin)
  - Schrijven ( verslag, sollicitatiebrief )
  - Spreken en luisteren ( discussiëren, je mening geven)
- Nederlandse tv programma's kijken (Klokhuis, TV-Weekjournaal, Jeugdjournaal).
- Puzzelboekjes met woordpuzzels.
- Stimuleer uw kind in het lezen van kranten en boeken. Dit is goed voor de taal, algemene ontwikkeling en leesvaardigheid.

## Lezen



- **Klassenbieb:** De kinderen kunnen wekelijks boeken lenen.
- Via **Cloudwise** kan uw kind lezen in de leesmethode **Estafette en in DC-online** (een website met informatie boeken).
- We houden op school een leeswedstrijd > **leeskampioen**
- Bezoek minstens 1 keer per maand de **bibliotheek**
- Zorg voor een **woordenboek** (bijv. Van Dale, junior of Prisma woordenboek)
- Laat uw kind **voorlezen** aan een jonger kind
- Dagelijks minstens **15 minuten Nederlandse boeken lezen**
- Stel uw kind **vragen over het verhaal** (zie de bijlage: vragen over verhalen)

## Spelling



- Uw kind kan spelling naast Gynzy oefenen op de site van **Meesterklaas**. ([www.meesterklaas.nl/oefendictee/taalactief4](http://www.meesterklaas.nl/oefendictee/taalactief4))
- Uw kind krijgt extra spelling werkbladen mee naar huis.
- Spellinghuiswerk samen maken.
- **De kinderen leren:**
  - **Luisterwoorden**
    - herhaling van alle categorieën.
  - **Weetwoorden**
    - woorden met isch (e)
    - b klinkt als p
    - th klinkt als t
    - ge klinkt als zje
    - tie /ctie klinkt als tsie/ksie
    - iaal, ieel, ueel
    - leenwoorden uit het Engels en Frans
    - woorden met x
    - cht, ch
    - ei, ij.
    - c klinkt als s of k
    - ie klinkt als i
    - au, ou.
    - achtervoegsel heid- teit
    - tie klinkt als (t)sie
  - **Regelwoorden**
    - samenstellingen met tussen letter en – e
    - samenstellingen met tussen letter s
    - samenstellingen met koppelteken
    - trema
    - stoffelijk bijvoeglijk naamwoord.
    - apostrof `s
    - verkleinwoorden met aatje, ootje, uutje
    - hoofdletter
    - v/f , s/z wisseling
    - eind-d.
    - open en gesloten lettergrepen


## Rekenen



### De kinderen leren:

- Rekenen met getallen groter dan miljoen: begrip miljard
- Schrijven van grote getallen als een kommagetal
- Handig schattend optellen en aftrekken tot 1000000
- Waarde van getallen: 1 miljard...tot duizendste
- Optellen en aftrekken met kommagetallen
- Procenten: rekenen met percentages groter dan 100%
- Breuken: optellen en aftrekken met ongelijknamige breuken vb.  $\frac{1}{3} + \frac{1}{5}$
- Bereken van een afstand op de kaart m.b.v. schaal
- Help uw kind met het huiswerk van redactiesommen en het leren van toetsen.

## Executieve functies



- We gebruiken hiervoor de methode van Leren Leren Nederland.
- Executieve functies is een paraplu begrip. Daaronder vallen verschillende processen en vaardigheden in je brein waarmee je jouw handelen aanstuurt. Je kunt ze onderverdelen in vaardigheden voor denken en vaardigheden voor doen.
- Executieve functies voor denken:
  - plannen
  - organisatie
  - timemanagement
  - metacognitie
- Executieve functies voor doen:
  - taakinitiatie
  - doelgericht doorzettingsvermogen
  - volgehouden aandacht
  - emotieregulatie
  - flexibiliteit
- In de klas worden zowel klassikale als individuele doelen gesteld om de executieve functies te trainen. Hierbij worden verschillende (smart)games ingezet.
- Via Parro worden regelmatig tips en informatie met betrekking tot de executieve functies gedeeld zodat u hier thuis ook aandacht aan kunt schenken.
- Daarnaast schenken we aandacht aan leren leren. Dit wordt visueel gemaakt door het gebruik van de leerkuil. De leerlingen worden hierdoor meer eigenaar van hun leerproces.
- Het is belangrijk om groeigerichte mindset bij de kinderen te stimuleren.
- In de klas wordt heel veel geëvalueerd en gereflecteerd. Hierbij wordt gebruikt gemaakt van positieve aanpak.

## Huiswerk



- Uw kind krijgt huiswerk via **Gynzy in bundels** op niveau en op papier.
- **Huiswerk inleveren en uitdelen: Maandag (vrijdag controleren):** taal, spelling en spelling werkwoorden, begrijpend lezen en rekenen
- **Controleer** dagelijks de **agenda / digitale agenda** (Classroom + Parro) van uw kind. Zo komt u o.a. te weten wanneer uw kind het huiswerk moet inleveren, wanneer hij/zij een toets heeft, etc.
- **Controleer regelmatig het huiswerk van uw kind.**
- Het **Basisschoolboek** (samenvatting van alle leerstof die op de basisschool behandeld wordt) kopen via de school. Uw kind kan dit gebruiken bij het maken van zijn/haar huiswerk.
- Maak een **dagplanning** met uw kind zodat hij/zij leert plannen (zie bijlage 2: dagprogramma).
- **Grej of the day:**
  - Microlessen met een raadsel die de algemene kennis en de betrokkenheid van leerlingen en ouders vergroten.
  - Wekelijks wordt het raadsel op Parro gezet.
  - Denk samen met uw kind na over het raadsel.
  - Een aantal dagen later wordt er een korte les gegeven met informatie over het raadsel.

## Toetsen



- **Voor taal, W.O. vakken, woordenschat en de vreemde taal** krijgt uw kind leerwerk mee naar huis.

### Hoe kan uw kind het beste leren voor:

- **Taal (ook vreemde taal):** Laat de woordjes dagelijks 3x lezen tot aan de toetsdag en vraag ze dagelijks af. Kruis de woordjes die uw kind nog niet beheerst op het blaadje aan en laat uw kind die woordjes extra oefenen.
- **Taal:** De woorden en de betekenissen kunnen het beste in een zin worden aangeleerd, zo kan uw kind goed bedenken wanneer de woorden gebruikt worden. Hierna de woorden afvragen en vragen of uw kind er een zin bij kan bedenken/een voorbeeld kan geven.
- **W.O.- vakken:** De samenvattingen doorlezen minimaal 5x per dag en hierna de begrippen afvragen: net zoals bij taal!
- **Topografie:** Uw kind leert de plaatsnamen en de plek waar de plaats te vinden is uit het hoofd. Hierna kunt u op het lege kaartje samen oefenen!

## Ontspanning



- Familiespelletjes: Dammen, Mens erger je niet, Ganzenbord, Domino, Memory, Vier op een rij.
- Woordspelletjes: boggle, scrabble, galgje.
- Buiten spelen en fietsen.
- Teken en knutselen.
- Lekker lezen
- Zorg voor voldoende beweging: denk aan sporten.
- Niet te lang achter de computer zitten.  
Beter 4x een half uur met pauzes tussen door, dan 2 uur achter elkaar.

<p><b>Gezond gedrag</b></p> 	<ul style="list-style-type: none"> <li>• Eten en drinken: Veel fruit, geen prik drinken</li> <li>• Geen snoep of chips mee naar school</li> <li>• Last van botten en spieren? Dit heeft meestal te maken met de leeftijd en groei; vraag advies van huisarts</li> </ul>
<p><b>Sport</b></p> 	<ul style="list-style-type: none"> <li>• Jongens: gym op dinsdag</li> <li>• Meisjes: op donderdag</li> <li>• Op deze dagen moeten de kinderen hun gymspullen meenemen. Gymtas van school is verplicht (verkrijgbaar op school voor 3 euro).</li> <li>• Sporten is gezond. Zet uw kind op een sportclub: Zwemmen, voetbal, gymnastiek etc...</li> <li>• Vooral teamsporten zijn belangrijk. *Heeft u financieel hulp nodig om dit te kunnen verwezenlijken? U kunt gebruik maken van jeugdfonds. Zie voor voorwaarden &gt; <a href="http://www.jeugdfondssportencultuur.nl">www.jeugdfondssportencultuur.nl</a></li> </ul>
<p><b>Bedtijd</b></p> 	<ul style="list-style-type: none"> <li>• 20.00 uur</li> <li>• Lezen/voorlezen in het bed is heel leuk.</li> </ul>
<p><b>TV kijken</b></p> 	<ul style="list-style-type: none"> <li>• Z@ppelin</li> <li>• Nieuws uit de Natuur</li> <li>• School-tv weekjournaal</li> <li>• Jeugdjournaal (Nederland 3 om 18.45 uur)</li> <li>• Klokhuis (Nederland 3)</li> <li>• Achmea kennisquiz (Nederland 3)</li> </ul>

## Computer/Tablet

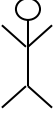







- **Gynzy; digitaal huiswerk** en diverse educatieve activiteiten en spelletjes
- **Spreekbeurt** maken op de pc (Word, PowerPoint)
- **Schoolwebsite:** [www.elhabib.nl](http://www.elhabib.nl); daar vindt uw kind alles over zijn/haar eigen groep, inclusief spelletjes, filmpjes, werkbladen etc..

### Nuttige websites

- [www.kids4cito.nl](http://www.kids4cito.nl)
  - [www.spreekbeurten.info](http://www.spreekbeurten.info)
  - <http://superspreekbeurt.nl>
  - [www.spreekbeurtenstartpagina.nl](http://www.spreekbeurtenstartpagina.nl)
  - <http://spreekbeurten.malmberg.nl>
  - [www.meestermichael.nl](http://www.meestermichael.nl)
  - [www.meesterklaas.nl](http://www.meesterklaas.nl)
  - [www.toporopa.eu](http://www.toporopa.eu)
  - [www.schooltv.nl/beeldbank](http://www.schooltv.nl/beeldbank)
  - [www.hetklokhuis.nl](http://www.hetklokhuis.nl)
  - [www.leestrainer.nl](http://www.leestrainer.nl) (*oefenen voor Cito-toetsen*)
- 
- **Leerzame gratis apps rekenen :**
    - Help! Geld
    - Het spel van de gouden eeuw
- 
- **Leerzame gratis apps : taal**
    - Wrts
    - Muiswerk woordenboek
    - Duh! Spreekbeurten
    - Squla bordspel
- 
- **Leerzame gratis apps beeldende vorming :**
    - Kaleidopaint
    - iMotionHD (Engels talig)
    - Hopscotch
    - POP (Engels talig)
    - MoMA Art Lab (Engels talig)
- 
- **Leerzame gratis apps sport :**
    - Mijn Skills

## BIJLAGE 1: VRAGEN OVER EEN VERHAAL

Wie-Wat-Waar-kaartje		
1		<b>Wie?</b> Over wie of wat gaat het verhaal?
2		<b>Wat?</b> Wat gebeurt er?
3		<b>Waar?</b> Waar speelt het verhaal zich af?
4		<b>Wanneer?</b> Welk jaar, welke maand, welke dag, hoe laat, ochtend, middag, avond?
5		<b>Waarom?</b> Waarom gebeurt iets? Wat is de oorzaak?
6		<b>Hoeveel?</b> Welke getallen worden genoemd?
7		<b>Bedenk zelf een vraag</b>



## BIJLAGE 2: DAGPROGRAMMA

16.00 UUR	
16.30 UUR	
17.00 UUR	
17.30 UUR	
18.00 UUR	
18.30 UUR	
19.00 UUR	
19.30 UUR	

Zelf invullen hoe laat je wat doet, maak je eigen programma-indeling.

- MINIMAAL 20 MINUTEN PAPIEREN EN 20 MINUTEN DIGITAAL HUISWERK MAKEN en 15 MINUTEN LEZEN
- DE REST VAN JE TIJD MAG JE ZELF INVULLEN, BIJVOORBEELD: SPELEN, TV-KIJKEN, ETEN, ENZ.
- BIJ HET NAAR BED GAAN (je weet je eigen bedtijd) NIET VERGETEN SALAWAT OP TE ZEGGEN!

Door het ondertekenen van dit programma gaan de leerling en de ouders akkoord met de volgende afspraak: als ik me aan deze afspraak houd, dan krijg ik van mijn ouders aan het einde van de maand een **beloning**. Zo niet dan krijg ik **straf(taak)**.

HANDTEKENING  
LEERLING

HANDTEKENING  
VADER

HANDTEKENING  
MOEDER

\_\_\_\_\_

\_\_\_\_\_

\_\_\_\_\_