



Adviezenboekje

Groep 8

2024-2025

Algemeen



- Elke ochtend ontbijten
- Een rustige plek om huiswerk te maken
- Ziekte afmelden: voor half 9 via Parro
- Meer dan 1 dag ziek → **elke dag** ziekmelden

Toelichting: Als uw kind een keer niet naar school kan komen, omdat het ziek is of bijvoorbeeld naar de dokter moet, meld uw kind dan voor half 9 af via Parro.

LET OP! Is uw kind meer dan één dag ziek, dan moet u uw kind elke dag **opnieuw ziekmelden**. Doet u dit niet, dan zal uw kind als ongeoorloofd afwezig genoteerd worden.

Contact



- Mailadressen leerkrachten:
hamide.tilkioglu@elhabib.nl
ender.surmeli@elhabib.nl
- Mailadres IB'er:
remziye.seymen@elhabib.nl
- Directie:
directie@elhabib.nl
- Neem minstens **1x per maand contact op met de leerkracht** van uw kind om op de hoogte te blijven over de ontwikkeling van uw kind.
- **Ouderportaal:** een informatiepagina voor ouders van IKC El Habib. Daarop staat informatie over uw kind, uzelf en de school. U kunt bijvoorbeeld de toets resultaten van uw kind bekijken. Dit is het internetadres: <https://ouders.parnassys.net>
U logt in met hetzelfde mailadres en wachtwoord dat u nu gebruikt voor Parro.
- **Parro:** Alle communicatie tussen school en ouders verloopt via Parro. Op Parro staan belangrijke berichten vanuit de directie en de leerkrachten.
Let op: Foto's die op Parro geplaatst worden waar meerdere kinderen op staan mag u niet delen via social media of WhatsApp (AVG).

Taal



- **De kinderen leren:**
 - Nieuwe woorden
 - Alfabetiseren
 - Leestekens
 - Woordsoorten
 - Verkennen van werkwoorden (samengestelde werkwoorden, bijvoeglijk gebruikt voltooid deelwoord)
 - Verkennen van zinnen (samengestelde zinnen met hoofd en bijzin)
 - Schrijven (verslag, sollicitatiebrief)
 - Spreken en luisteren (discussiëren, je mening geven)
- Nederlandse tv programma's kijken (Klokhuis, TV-Weekjournaal, Jeugdjournaal).
- Puzzelboekjes met woordpuzzels.
- Stimuleer uw kind in het lezen van kranten en boeken. Dit is goed voor de taal, algemene ontwikkeling en leesvaardigheid.

Lezen



- **Klassenbieb:** De kinderen kunnen wekelijks boeken lenen.
- Via **Cloudwise** kan uw kind lezen in de leesmethode **Estafette en in DC-online** (een website met informatie boeken).
- We houden op school een leeswedstrijd > **leeskampioen**
- Bezoek minstens 1 keer per maand de **bibliotheek**
- Zorg voor een **woordenboek** (bijv. Van Dale, junior of Prisma woordenboek)
- Laat uw kind **voorlezen** aan een jonger kind
- Dagelijks minstens **15 minuten Nederlandse boeken lezen**
- Stel uw kind **vragen over het verhaal** (zie de bijlage: vragen over verhalen)

Spelling



- Uw kind kan spelling naast Gynzy oefenen op de site van **Meesterklaas**. (www.meesterklaas.nl/oefendictee/taalactief4)
- Uw kind krijgt extra spelling werkbladen mee naar huis.
- Spellinghuiswerk samen maken.
- **De kinderen leren:**
 - **Luisterwoorden**
 - herhaling van alle categorieën.
 - **Weetwoorden**
 - woorden met isch (e)
 - b klinkt als p
 - th klinkt als t
 - ge klinkt als zje
 - tie /ctie klinkt als tsie/ksie
 - iaal, ieel, ueel
 - leenwoorden uit het Engels en Frans
 - woorden met x
 - cht, ch
 - ei, ij.
 - c klinkt als s of k
 - ie klinkt als i
 - au, ou.
 - achtervoegsel heid- teit
 - tie klinkt als (t)sie
 - **Regelwoorden**
 - samenstellingen met tussen letter en – e
 - samenstellingen met tussen letter s
 - samenstellingen met koppelteken
 - trema
 - stoffelijk bijvoeglijk naamwoord.
 - apostrof `s
 - verkleinwoorden met aatje, ootje, uutje
 - hoofdletter
 - v/f , s/z wisseling
 - eind-d.
 - open en gesloten lettergrepen

Rekenen






De kinderen leren:

- Rekenen met getallen groter dan miljoen: begrip miljard
- Schrijven van grote getallen als een kommagetal
- Handig schattend optellen en aftrekken tot 1000000
- Waarde van getallen: 1 miljard...tot duizendste
- Optellen en aftrekken met kommagetallen
- Procenten: rekenen met percentages groter dan 100%
- Breuken: optellen en aftrekken met ongelijknamige breuken vb. $\frac{1}{3} + \frac{1}{5}$
- Bereken van een afstand op de kaart m.b.v. schaal
- Help uw kind met het huiswerk van redactiesommen en het leren van toetsen.

Executieve functies



- We gebruiken hiervoor de methode van Leren Leren Nederland.
- Executieve functies is een paraplu begrip. Daaronder vallen verschillende processen en vaardigheden in je brein waarmee je jouw handelen aanstuurt. Je kunt ze onderverdelen in vaardigheden voor denken en vaardigheden voor doen.
- Executieve functies voor denken:
 - plannen
 - organisatie
 - timemanagement
 - metacognitie
- Executieve functies voor doen:
 - taakinitiatie
 - doelgericht doorzettingsvermogen
 - volgehouden aandacht
 - emotieregulatie
 - flexibiliteit
- In de klas worden zowel klassikale als individuele doelen gesteld om de executieve functies te trainen. Hierbij worden verschillende (smart)games ingezet.
- Via Parro worden regelmatig tips en informatie met betrekking tot de executieve functies gedeeld zodat u hier thuis ook aandacht aan kunt schenken.
- Daarnaast schenken we aandacht aan leren leren. Dit wordt visueel gemaakt door het gebruik van de leerkuil. De leerlingen worden hierdoor meer eigenaar van hun leerproces.
- Het is belangrijk om groeigerichte mindset bij de kinderen te stimuleren.
- In de klas wordt heel veel geëvalueerd en gereflecteerd. Hierbij wordt gebruikt gemaakt van positieve aanpak.

<p>Huiswerk</p>  <p>GOTD</p> <p>GREJ OF THE DAY</p>	<ul style="list-style-type: none"> • Uw kind krijgt huiswerk via Gynzy in bundels op niveau en op papier. • Huiswerk inleveren en uitdelen: Maandag (vrijdag controleren): taal, spelling en spelling werkwoorden, begrijpend lezen en rekenen • Uw kind krijgt begin van het jaar een agenda van school. Wij verwachten dat u deze wekelijks controleert. (Classroom + Parro) Zo komt u o.a. te weten wanneer uw kind het huiswerk moet inleveren, wanneer hij/zij een toets heeft, etc. • Controleer regelmatig het huiswerk van uw kind. • Het Basisschoolboek (samenvatting van alle leerstof die op de basisschool behandeld wordt) kopen via de school. Uw kind kan dit gebruiken bij het maken van zijn/haar huiswerk. • Maak een dagplanning met uw kind zodat hij/zij leert plannen (zie bijlage 2: dagprogramma). <hr/> <ul style="list-style-type: none"> • Grej of the Day is een microles over verschillende onderwerpen. De kinderen krijgen eerst een raadsel om op te lossen. Hierdoor worden ze geprikkeld en wordt hun nieuwsgierigheid opgewekt. • Wekelijks wordt het raadsel op Classroom gezet en met de kinderen gedeeld. Thuis zoeken ze informatie op en/of vragen ze het aan familie. Dit zorgt weer voor betrokkenheid. Na een aantal dagen wordt het raadsel opgelost (microles) en worden de feiten gepresenteerd. De kinderen maken hier aantekeningen van.
<p>Toetsen</p> 	<ul style="list-style-type: none"> • Voor taal, W.O. vakken, woordenschat en de vreemde taal krijgt uw kind leerwerk mee naar huis. <p>Hoe kan uw kind het beste leren voor:</p> <ul style="list-style-type: none"> • Taal (ook vreemde taal): Laat de woordjes dagelijks 3x lezen tot aan de toetsdag en vraag ze dagelijks af. Kruis de woordjes die uw kind nog niet beheerst op het blaadje aan en laat uw kind die woordjes extra oefenen. • Taal: De woorden en de betekenissen kunnen het beste in een zin worden aangeleerd, zo kan uw kind goed bedenken wanneer de woorden gebruikt worden. Hierna de woorden afvragen en vragen of uw kind er een zin bij kan bedenken/een voorbeeld kan geven. • W.O.- vakken: Het werkboek en eigen aantekeningen van de les goed bestuderen. • Topografie: Uw kind leert de plaatsnamen en de plek waar de plaats te vinden is uit het hoofd. Hierna kunt u op het lege kaartje samen oefenen!
<p>Ontspanning</p> 	<ul style="list-style-type: none"> • Familiespelletjes: Dammen, Mens erger je niet, Ganzenbord, Domino, Memory, Vier op een rij. • Woordspelletjes: boggle, scrabble, galgje. • Buiten spelen en fietsen. • Tekenen, knutselen en vooral veel lezen • Zorg voor voldoende beweging: denk aan sporten. Beter 4x een half uur met pauzes tussen door, dan 2 uur achter elkaar.

<p>Gezond gedrag</p> 	<ul style="list-style-type: none"> • We zijn een gezonde school! • Eten en drinken: Leerlingen gaan op school alleen water drinken. • Geen snoep, chips, koekjes, etc. mee naar school
<p>Sport</p> 	<ul style="list-style-type: none"> • Jongens: gym op donderdag • Meisjes: op dinsdag • Op deze dagen moeten de kinderen hun gymspullen meenemen. • Wilt u aub. een gymtas voor uw kind aanschaffen. • Sporten is gezond. Zet uw kind op een sportclub: zwemmen, voetbal, gymnastiek etc... • Vooral teamsporten zijn belangrijk. *Heeft u financieel hulp nodig om dit te kunnen verwezenlijken? U kunt gebruik maken van jeugdfonds. Zie voor voorwaarden > www.jeugfondssportencultuur.nl
<p>Bedtijd</p> 	<ul style="list-style-type: none"> • 20.00 uur • Lezen/voorlezen in het bed is heel leuk.
<p>TV kijken</p> 	<ul style="list-style-type: none"> • Z@ppelin • Nieuws uit de Natuur • School-tv weekjournaal • Jeugdjournaal (Nederland 3 om 18.45 uur) • Klokhuis (Nederland 3) • Achmea kennisquiz (Nederland 3)

Computer/Tablet

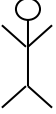




- **Gynzy; digitaal huiswerk** en diverse educatieve activiteiten en spelletjes
- **Spreekbeurt** maken op de pc (Word, PowerPoint)
- **Schoolwebsite:** www.elhabib.nl; daar vindt uw kind alles over zijn/haar eigen groep, inclusief spelletjes, filmpjes, werkbladen etc..

Nuttige websites

- www.kids4cito.nl
 - www.spreekbeurten.info
 - <http://superspreekbeurt.nl>
 - www.spreekbeurtenstartpagina.nl
 - <http://spreekbeurten.malmberg.nl>
 - www.meestermichael.nl
 - www.meesterklaas.nl
 - www.toporopa.eu
 - www.schooltv.nl/beeldbank
 - www.hetklokhuis.nl
 - www.leestrainer.nl (*oefenen voor Cito-toetsen*)
-
- **Leerzame gratis apps rekenen :**
 - Help! Geld
 - Het spel van de gouden eeuw
-
- **Leerzame gratis apps : taal**
 - Wrts
 - Muiswerk woordenboek
 - Duh! Spreekbeurten
 - Squla bordspel
-
- **Leerzame gratis apps beeldende vorming :**
 - Kaleidopaint
 - iMotionHD (Engels talig)
 - Hopscotch
 - POP (Engels talig)
 - MoMA Art Lab (Engels talig)
-
- **Leerzame gratis apps sport :**
 - Mijn Skills

BIJLAGE 1: VRAGEN OVER EEN VERHAAL

Wie-Wat-Waar-kaartje		
1		Wie? Over wie of wat gaat het verhaal?
2		Wat? Wat gebeurt er?
3		Waar? Waar speelt het verhaal zich af?
4		Wanneer? Welk jaar, welke maand, welke dag, hoe laat, ochtend, middag, avond?
5		Waarom? Waarom gebeurt iets? Wat is de oorzaak?
6		Hoeveel? Welke getallen worden genoemd?
7		Bedenk zelf een vraag

BIJLAGE 2: DAGPROGRAMMA

16.00 UUR	
16.30 UUR	
17.00 UUR	
17.30 UUR	
18.00 UUR	
18.30 UUR	
19.00 UUR	
19.30 UUR	

Zelf invullen hoe laat je wat doet, maak je eigen programma-indeling.

- MINIMAAL 20 MINUTEN PAPIEREN EN 20 MINUTEN DIGITAAL HUISWERK MAKEN en 15 MINUTEN LEZEN
- DE REST VAN JE TIJD MAG JE ZELF INVULLEN, BIJVOORBEELD: SPELEN, TV-KIJKEN, ETEN, ENZ.
- BIJ HET NAAR BED GAAN (je weet je eigen bedtijd) NIET VERGETEN SALAWAT OP TE ZEGGEN!

Door het ondertekenen van dit programma gaan de leerling en de ouders akkoord met de volgende afspraak: als ik me aan deze afspraak houd, dan krijg ik van mijn ouders aan het einde van de maand een **beloning**. Zo niet dan krijg ik **straf(taak)**.

HANDTEKENING
LEERLING

HANDTEKENING
VADER

HANDTEKENING
MOEDER
