




Adviezenboekje

Groep 3

2022-2023

<h2>Algemeen</h2> 	<ul style="list-style-type: none"> • Elke ochtend ontbijten. • Schooltas (minimaal A4-formaat). • Zwem- of gymspullen meegeven op donderdag. • Gymtas van school is verplicht (verkrijgbaar op school voor 3 euro). • Ziekte afmelden: voor half 9 uur via Parro <p>-Meer dan 1 dag ziek → elke dag ziekmelden</p> <p>Toelichting: Als uw kind een keer niet naar school kan komen omdat het ziek is of bijvoorbeeld naar de dokter moet, meld uw kind dan voor half 9 af via Parro.</p> <p>LET OP! Is uw kind meer dan één dag ziek, dan moet u uw kind elke dag opnieuw ziekmelden. Doet u dit niet, dan zal uw kind als ongeoorloofd afwezig genoteerd worden.</p>
<h2>Taal</h2> 	<ul style="list-style-type: none"> • Verhaaltjes vertellen en voorlezen, ook in de moedertaal. • Laat uw kind de aangeleerde letters/woorden oefenen. • Praat regelmatig met uw kind over hoe het op school was. • Samen werken op het computerprogramma van Veilig Leren Lezen (Zoem). • Luister en kijk ook samen naar digitale prentenboeken op YouTube.
<h2>Lezen</h2> 	<ul style="list-style-type: none"> • Samen minstens 15 minuten boekjes lezen. • Bezoek minstens 1 keer per maand een bibliotheek (een kinderpas aanvragen is gratis). • Laat uw kind hardop lezen. • Stel uw kind vragen over het verhaal (zie bijlage 1: vragen over verhalen).
<h2>W.O.-methode</h2> 	<ul style="list-style-type: none"> • De thema's van De Zaken groep 3-4 zijn gekoppeld aan de thema's van Veilig leren lezen. • De methode sluit helemaal aan bij de manier waarop jonge kinderen hun wereld ontdekken. • De kerndoelen van 'oriëntatie op jezelf en de wereld' komen geïntegreerd aan bod. • Er zijn 11 thema's van 2 lessen wereldoriëntatie (30 a 40 minuten per les).

Rekenen



Begin schooljaar t/m december:

- Oefenen met tellen tot 40 en terugtellen van 40 naar 0.
- Sommetjes maken (optellen/afrekken tot 10).
- Splitsen tot en met 10 (bijv. 10 is 7 en 3, maar ook 6 en 4).
- Tellen met de sprongen van 2, 5 en 10.
Sprongen van 2 t/m 20 heen en terug.
Sprongen van 5 t/m 50 heen en terug.
Sprongen van 10 t/m 100 heen en terug.

- Oefen de begrippen: links, rechts, midden, op, in, onder, boven, naast, lang, kort, dik, dun, vol, leeg, hoog, laag, groot, klein, tussen, meer, minder, breed, smal, beneden voor, achter, minste, meeste, evenveel, de helft, twee keer zoveel, het dubbele.

Vanaf januari t/m eind schooljaar:

- Oefenen met door-en terugtellen (0-100 en 100-0).
- Cijfers t/m 100 kunnen lezen en schrijven.
Eerst het tiental dan de eenheid schrijven bijv.: 23, eerst de 2 dan de 3, want 20 is groter dan 3.
- Sommetjes maken (optellen/afrekken tot 20).
- Hele uren op de analoge klok. Oefen ook de tijdsduur bijv: het is nu drie uur, over één uur ga ik op bezoek. Hoe laat is het dan? Antwoord: vier uur ($3+1=4$).
- Splitsen tot en met 20 (bijv. 20 is 17 en 3, maar ook 16 en 4).
- Alle munten oefenen (1, 2, 5, 10, 20 en 50 cent, 1 + 2 euro).
- Biljetten van 5, 10 en 20 euro.

Huiswerk



- Wekelijks wordt er verwacht dat uw kind 100 minuten op de computer werkt op Veilig Leren Lezen {zoem}. Dagelijks 20 minuten zoemen met het zoemprogramma.
- Dagelijks 15 minuten in Nederlandse boeken lezen.
- Huiswerkboekje rekenen krijgt uw kind op maandag mee en levert het woensdag in.
- Vanaf januari krijgt uw kind op donderdag een Delubas-leesboekje (=begrijpend lezen) mee naar huis en op maandag levert uw kind het in.
- Maak een **dagplanning** met uw kind zodat hij/zij leert plannen (zie bijlage 2: dagprogramma).

<h2>Toetsen</h2> 	<ul style="list-style-type: none"> • Leestoetsen van Veilig Leren Lezen vinden om de 2 weken plaats. In groep 3 zijn er 3 leesmanieren: <ol style="list-style-type: none"> 1. Hakken/plakken (vis → v-i-s). 2. Zoemend lezen (vis → vvviiiss). 3. Vlot lezen (vis → vis). <p>Zie bijlage 3 voor het stappenplan.</p> <p>Door zoemend te leren lezen kan uw kind sneller vlot lezen. In de klas heeft daarom zoemend lezen onze voorkeur.</p> • Spellingtoetsen: In de klas leert uw kind hoe hij/zij de woordjes stapsgewijs moet opschrijven. Zie bijlage 4. • Op www.spellingoefenen.nl kunt u de woorden uit de methode Veilig Leren Lezen oefenen. U kunt kiezen voor de werkvorm oefenen of dictee. • Woordenschattoetsen: uw kind krijgt 1 week vóór de toets een boekje mee naar huis met daarin alle woordenschatvellen van 2 kernen. Uw kind hoeft deze woorden niet te kunnen lezen en schrijven. De bedoeling is dat uw kind de woorden kan uitleggen en aan de hand van een beschrijving ook het juiste woord kan benoemen! Algehele woordenschat kan uitgebreid en geoefend worden in de dierentuin van Zoem. • Rekentoetsen: om uw kind goed voor te bereiden op verhaaltjessommen (= rekenen redactie), kunt u op de website www.redactiesommen.nl dit oefenen.
<h2>Gezond gedrag</h2> 	<ul style="list-style-type: none"> • Elke ochtend ontbijten! • Drinken: geen priklimonade mee naar school in de beker. Gebruik een beker of plastic navulbare flesje, duś géén pakjes, behalve chocomel, melk en yoghurt drank. • Fruit is gezond en goed voor uw kind. • Wij mogen géén chips en snoep mee naar school nemen.
<h2>Sport</h2> 	<ul style="list-style-type: none"> • Op donderdag zijn de gym- en zwemlessen van groep 3. Geef dus elke donderdag de gym- of zwemspullen mee naar school. • Voor sociale contacten en beweging van uw kind raden wij u aan om uw kind bij een sportclub in te schrijven zoals bijvoorbeeld zwemmen, gym, taekwondo, voetbal etc.
<h2>Ontspanning</h2>	<ul style="list-style-type: none"> • Uw kind bij een hobbyclub aanmelden. • Samen met uw kind knutselen, tekenen, kleien etc.

	<ul style="list-style-type: none"> • Voorlezen. • Buiten spelen. • Uitstapjes naar het museum, de speeltuin, de kinderboerderij, de bioscoop etc.
<p>Bedtijd</p> 	<ul style="list-style-type: none"> • Bereid uw kind voor op het slapen gaan. Maak er een vast ritueel van: maak duidelijk op welk tijdstip uw kind naar bed moet, poets samen met uw kind de tanden, lees samen een boek en wens uw kind een goede nachtrust toe. • Wij adviseren voor onze kinderen om ze rond 19.00u in bed te leggen. Wij begrijpen dat uw kind na schooltijd even wil afschakelen, zodat uw kind ontspannen aan het huiswerk kan beginnen.
<p>TV kijken</p> 	<ul style="list-style-type: none"> • Kijken naar Nederlandstalige programma's, zoals: <ul style="list-style-type: none"> ○ Schooltv (huisje, boompje beestje) ○ KRO Kindertijd ○ Klokhuis ○ Willem Wever ○ Jeugdjournaal (Op Ned.3 om 18.45 uur) • Niet kijken naar films met geweld of videospelletjes met geweld, want de kinderen gaan dit naspelen.
<p>Computer</p> 	<ul style="list-style-type: none"> • <u>Ouderportaal:</u> Het Ouderportaal is een informatiepagina voor ouders van IKC El Habib. Daarop staat informatie over uw kind, uzelf en de school. U kunt bijvoorbeeld de toetsresultaten van uw kind bekijken. Dit is het internetadres: https://ouders.parnassys.net U logt in met hetzelfde mailadres en wachtwoord dat u nu gebruikt voor Parro. • <u>Parro:</u> Alle communicatie tussen school en ouders verloopt via Parro. Op Parro staan belangrijke berichten vanuit de directie en de leerkrachten. Let op: Foto's die op Parro geplaatst worden waar meerdere kinderen op staan mag u niet delen via social media of WhatsApp (AVG).



- **Veilig Leren Lezen thuisprogramma:**
 - Uw kind kan gratis thuis oefenen met VLL-KIM versie. Inloggen via CLOUDWISE. De inloggegevens heeft u begin schooljaar via Parro ontvangen.
- **Gynzy ook via Cloudwise:**
 - Uw kan thuis ook gratis oefenen op de software Gynzy. Het kan ook zijn dat uw kind een extra bundel op niveau krijgt. Dat zijn verwerkingsopdrachten om bepaalde leerstof nog eens extra in te oefenen.
 - De gebruikersnaam en het wachtwoord krijgt u van school mee.
- **Kijk ook op onze website: www.elhabib.nl**

In de map groep 3 zijn veel leuke taal- en rekenspelletjes voor uw kind te vinden. Alle spellen zijn op het niveau van uw kind.
- **Leerzame gratis apps rekenen :**

Rekenkoning junior
SNS Kidz 'n cash
Sommen lite
Tafelmonster
- **Leerzame gratis apps taal :**

Letterlegger
Sam Schoffel
Mees Kees
Kweenie
Yoleo
Zusje
Jungleboek
- **Leerzame gratis apps wereld oriëntatie :**

Van aarde naar de ruimte
Schooltv Beeldbank
Reptielen en amfibieën
Beleefroutes
- **Nuttige websites:**

www.veiliglerenlezen.nl heeft een rubriek speciaal voor ouders, met informatie over het taal- en leesonderwijs in groep 3. U vindt daar ook tips voor spelletjes en (voor)leesboeken.
www.schooltv.nl/3-4
www.zappelin.nl/spelletjes
www.leestrainer.nl (oefenen voor Cito-toetsen)
www.redactiesommen.nl

	www.spellingoefenen.nl
<p>Contact</p> 	<ul style="list-style-type: none">• Neem minstens een keer per maand contact op met de leerkracht van uw kind. Doe dit het liefst via mail of Parro.• Juf Yousra: yousra.bouazza@elhabib.nl• Juf Fatima: fatima.elajjouri@elhabib.nl• Juf Gulsum (intern begeleider): ummulgulsum.gurbuz@elhabib.nl• Juf Remziye (intern begeleider): remziye.seymen@elhabib.nl• Geef uw mailadres door aan de directie zodat u de nieuwsbrieven via Parro kunt ontvangen.

BIJLAGE 1: VRAGEN OVER EEN VERHAAL

Wie-Wat-Waar-kaartje		
1		Wie? Over wie of wat gaat het verhaal?
2		Wat? Wat gebeurt er?
3		Waar? Waar speelt het verhaal zich af?
4		Wanneer? Welk jaar, welke maand, welke dag, hoe laat, ochtend, middag, avond?
5		Waarom? Waarom gebeurt iets? Wat is de oorzaak?
6		Hoeveel? Welke getallen worden genoemd?
7		Bedenk zelf een vraag

BIJLAGE 2: DAGPROGRAMMA

16.00 UUR	
16.30 UUR	
17.00 UUR	
17.30 UUR	
18.00 UUR	
18.30 UUR	
19.00 UUR	Bedtijd 😊

Zelf invullen met je ouder(s) hoe laat je wat doet, maak je eigen programma-indeling.

- Minimaal 10 minuten het rekenhuiswerk maken.
- Minimaal 20 minuten Veilig Leren Lezen op de computer.
- Minimaal 15 minuten hardop lezen.
- De rest van je tijd mag je zelf invullen, bijvoorbeeld: spelen, tv-kijken, eten, enz.

Vanaf januari krijgt uw kind een Delubas huiswerkboekje.


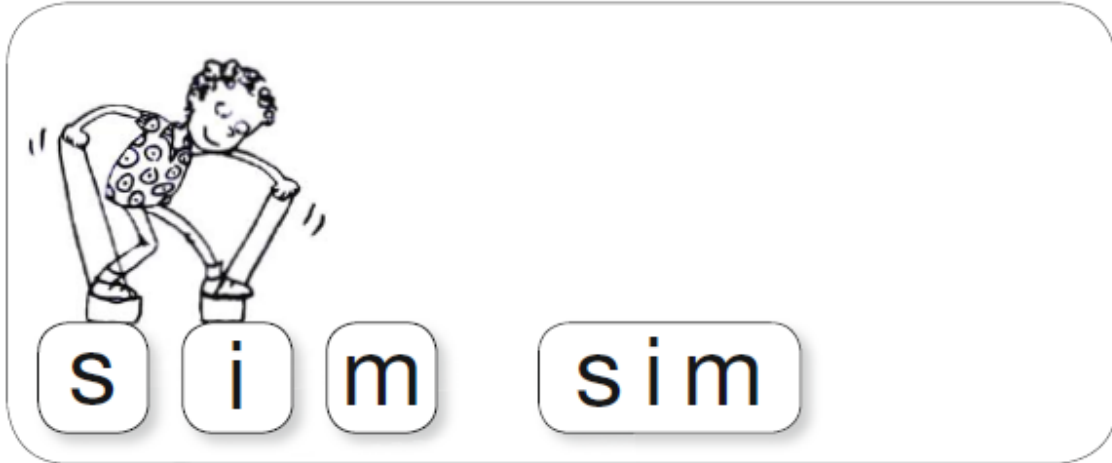
Voor dit huiswerk heeft uw kind meer tijd nodig, uw kind mag dit verdelen over meerdere dagen (donderdag t/m zondag).

Aanpak suggestie:

- Uw kind leest het Delubas leesboekje op donderdag.
- Uw kind leest het Delubas leesboekje op vrijdag nog een keer (herhaling is belangrijk).
- Uw kind maakt op vrijdag, zaterdag of zondag de vragen die bij het Delubas leesboekje horen.
- Extra tip: zorg ervoor dat uw kind de antwoorden op de vragen terugzoekt in het Delubas leesboekje. Dit is namelijk belangrijk bij het begrijpend leesproces.

BIJLAGE 3

Steunkaart leesstrategieën



Vellig leren lezen • Digiregie • Lesgeven • Extra materiaal • Illustraties: Ann De Bode © Uitgeverij Zwijsen B.V., Tilburg

BIJLAGE 4

Steunkaart stappenplan spelling

1



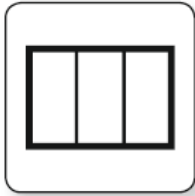
ik luister goed.

2



ik zeg het woord.

3



ik hak het woord.

4



ik maak het woord.

5



ik lees het woord.

6



ik kijk het woord na.